

# BeoPlay V1 – Beo4 和 BeoRemote One 转换

您的电视机软件已更新，现在您可以通过 BeoRemote One 对电视机进行操作。《指南》中所描述的 Beo4 操作现均可由 BeoRemote One 轻松代替完成。以下转换可以帮助您了解使用哪个按键。BeoRemote One 按键采用蓝色文本标记。在 Beo4 和 BeoRemote One 上功能完全相同的按键显示为浅灰色。



**TV:** 使用 BeoRemote One 上的 **TV** 按键。也用于显示电视信号源列表。

**DTV、DVD 和 V.MEM:** 在 BeoRemote One 上按 **TV** 调出电视信号源并找到 **DTV**、**DVD** 以及 **V.MEM**。

**RADIO:** 使用 BeoRemote One 上的 **MUSIC** 按键。也用于显示音乐信号源列表。

**CD 及 A.MEM:** 在 BeoRemote One 上按 **MUSIC** 调出音乐信号源并找到 **CD** 和 **A.MEM**。

**LIGHT:** 在 BeoRemote One 上按 **LIST** 并找到 **灯光设置**。

**LIST:** 按 BeoRemote One 上的 **LIST**。LIST 具有与 Beo4 相同的功能。请注意：您不能通过 **LIST** 选择信号源，而应该使用 **TV** 和 **MUSIC** 按键。

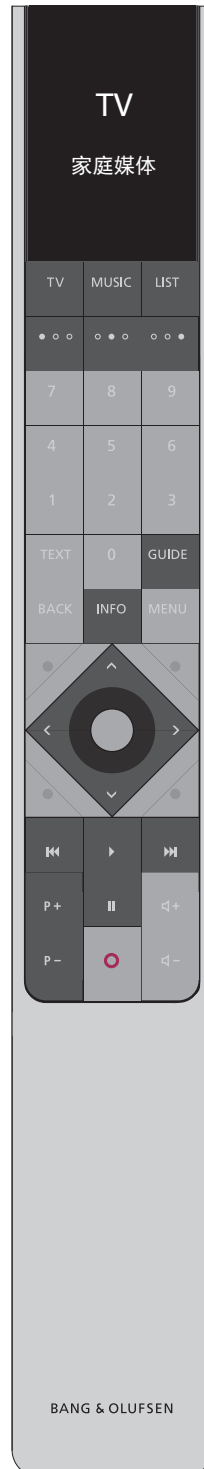
**导航按键:** 使用 BeoRemote One 上的箭头按钮 **<**、**>**、**^** 和 **v**。

**向后或向前搜索:** 使用 BeoRemote One 上的 **⏮** 或 **⏭**。

**▲ 和 ▼:** 使用 BeoRemote One 上的 **P+** / **P-**。

**STOP:** 按 BeoRemote One 上的 **|| (Pause)**。

**PLAY:** 使用 BeoRemote One 上的 **▶ (Play)**。



如需了解“我的按键”相关信息 (●○○○、○○●●及○○●●)，请参阅《指南》中有关 BeoRemote One 的部分。

使用 BeoRemote One 上的 **INFO** 和 **GUIDE** 按键，分别调出节目信息和电子节目指南。

# BeoPlay V1 – 新功能

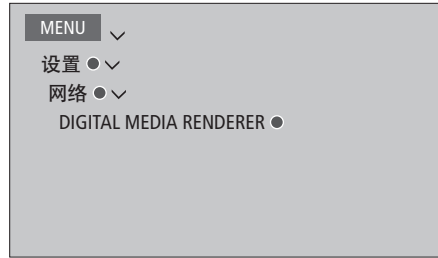
您的电视机软件已更新，现在您可以使用《指南》说明以外的更多功能。下文说明了这些新功能。

## 为某个信号源设置声音模式和扬声器群组……

当您配置信号源时，可以设置每次打开该信号源时将自动选择声音模式和扬声器群组。此类设置在“高级设置”菜单中进行，在您突出显示某一信号源并按下“信号源列表”菜单中的红色按键时，即可找到该菜单。若该信号源不在“信号源列表”中，请先按下绿色按键找到该信号源。

## 您可加入来自另一产品的信号源……

您可通过以下方式加入另一产品上播放的信号源：按下BeoRemote One上的LIST，突出显示加入并重复按下中心按键，直至听到目标信号源。



## 通过电脑或智能手机播放文件……

如要通过电脑或智能手机上的应用程序播放图片、音乐或视频文件，必须启用Digital Media Renderer功能。如果不希望将电视机用作计算机、智能手机或其他装置的监视器，可禁用该功能。默认启用该功能。

在DIGITAL MEDIA RENDERER菜单中，按下< 或 > 以启用或禁用该功能。

如果希望电脑或智能手机能容易识别出电视机，您可通过“网络”菜单为其设定名称：“选择网络信息-别名”或“网络设置、局域网设置-别名”。

文件操作和屏幕信息可能在某些方面不同于家庭媒体，而且一些应用程序无法对所有信号源控制命令作出响应。

## 激活 Deezer、Spotify 或 YouTube...

如果您已订阅 Deezer 或 Spotify，则可通过 BeoRemote One 上的 MUSIC 按键或通过 SOURCE LIST 调出和激活相应应用程序，查找并聆听所选的音乐。您也可以通过 BeoRemote One 上的 TV 按键或者 SOURCE LIST 观看各种视频内容。如需使用 Spotify、Deezer 和 YouTube，您的电视机必须与互联网连接。

部分市场可能无法使用 Deezer、Spotify 和 YouTube。

## HbbTV...

您的电视机也支持 HbbTV（混合型广播宽屏电视）。HbbTV 是一项在线服务，可以为您提供多种服务，例如网络电视、竞赛、互动广告和社交网络。如需查看该信息，您的电视机必须与互联网连接。您可以激活 HbbTV，或者如果您不想使用 HbbTV，请阻断每个频道的这项功能。

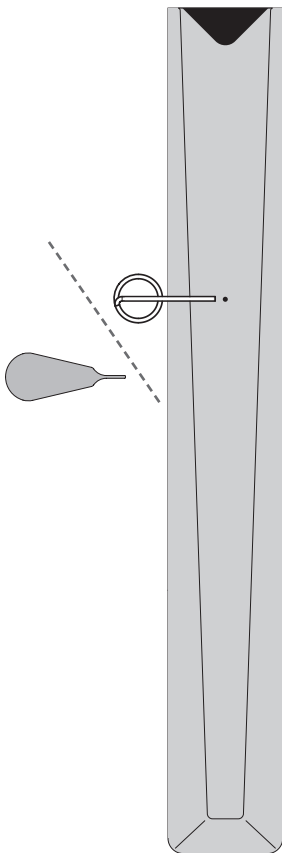
并非所有广播电台都支持 HbbTV，所提供的内容取决于广播电台。并且内容也可能被一些电视台阻断。

当 HbbTV 可用时，按屏幕上指示的彩色按钮即可激活。

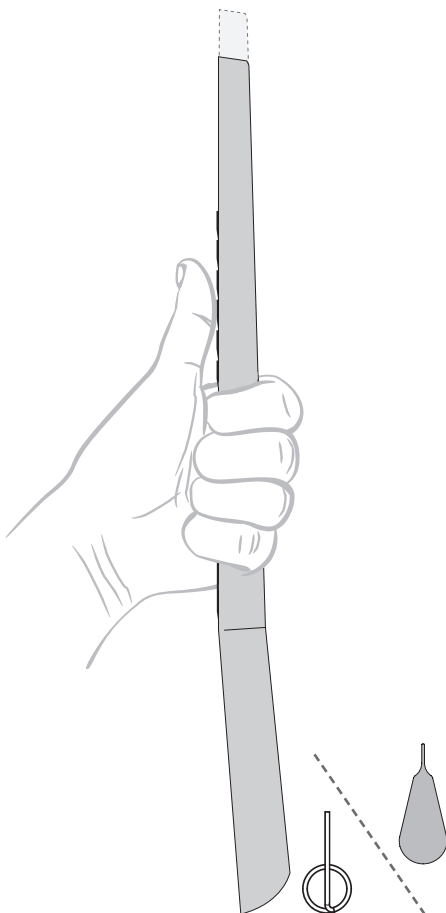
若要阻断 HbbTV，您必须在该频道上时就按下 MENU，然后选择 4 调出 HBB TV 菜单。然后使用 < 和 > 选择 ON 或 OFF。

# BeoRemote One

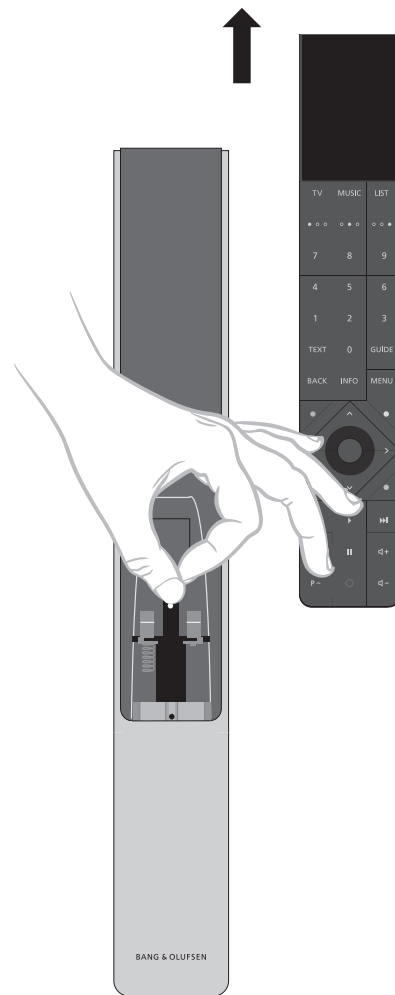
1



2



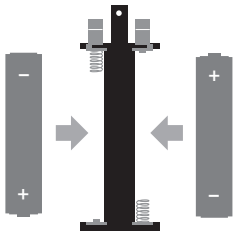
3



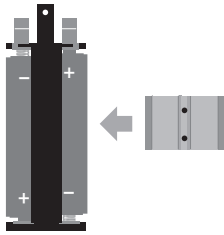
4



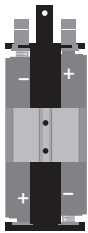
A



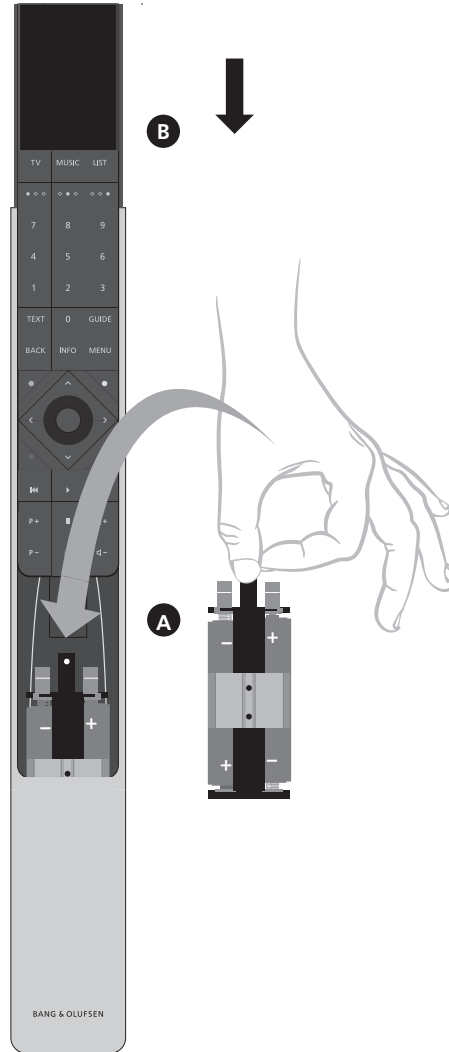
B



C



5



6

